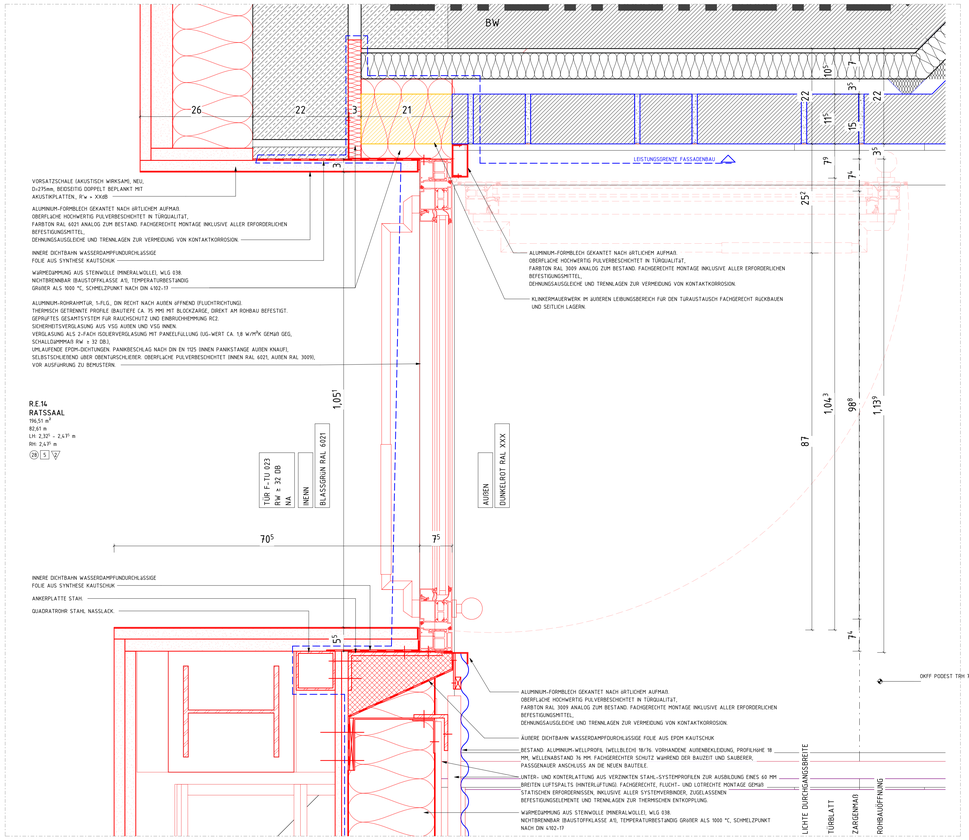

TEILGRUNDRISS TÜRTYP FA 0 EG

M 1 : 5

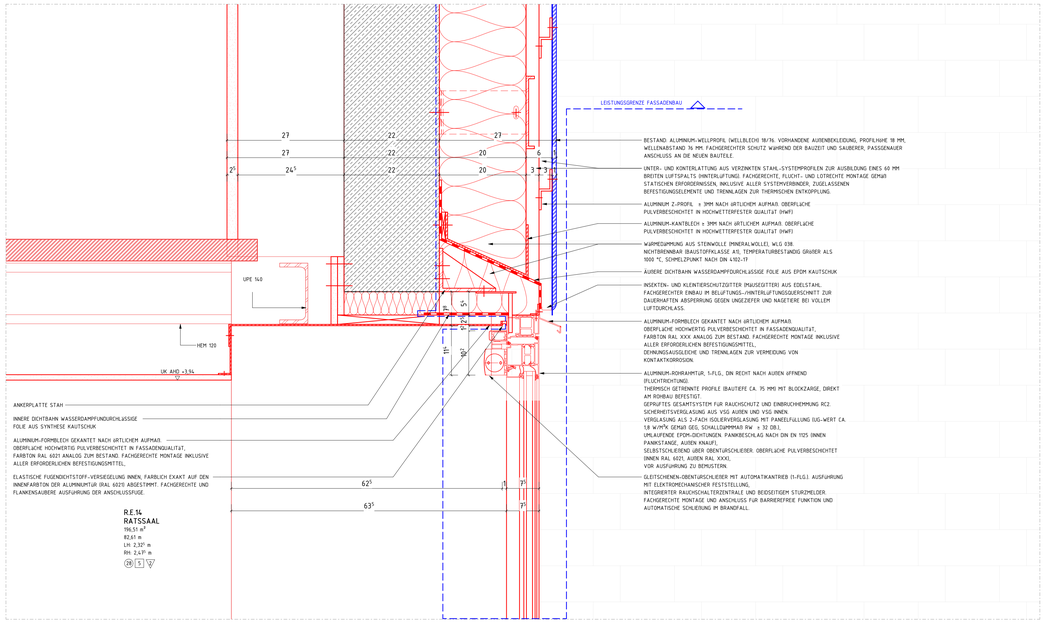

TÜRTYP FA 01 EG_ DE ANSCHLUß OBEN

M 1 : 5

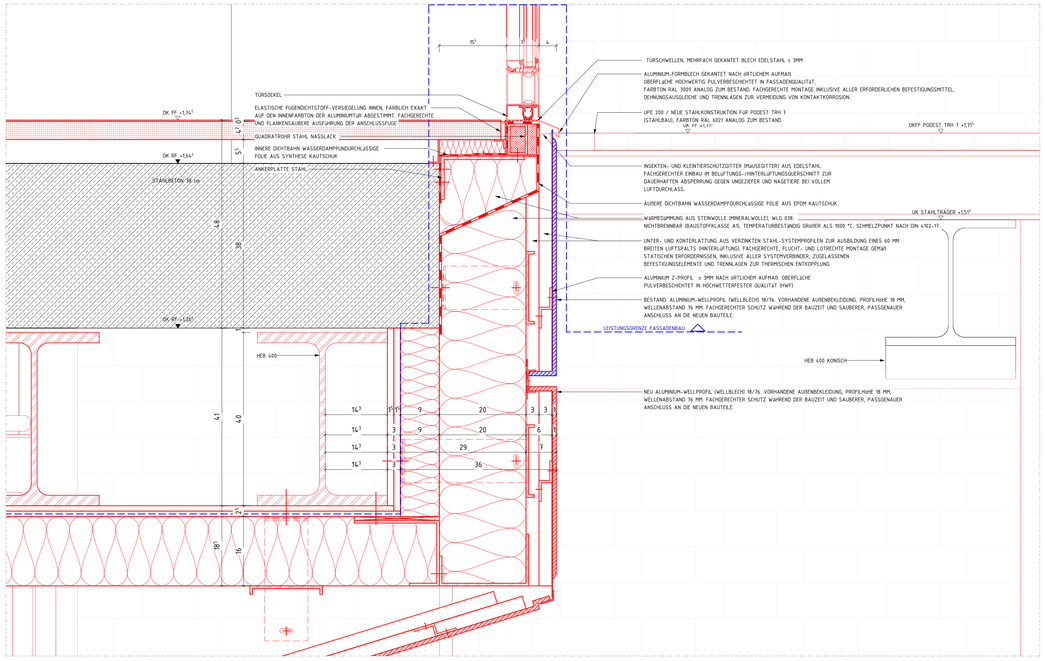

TÜRTYP FA 01 EG_ DE ANSCHLUSS UNTEN

M 1 : 5

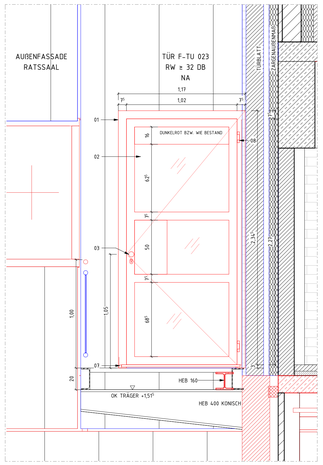

AUßEN ANSICHT TÜRTYP FA 01 EG

M 1 : 20

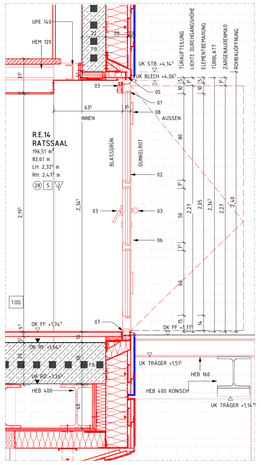

SCHNITT TÜRTYP FA 01 EG

M 1 : 20

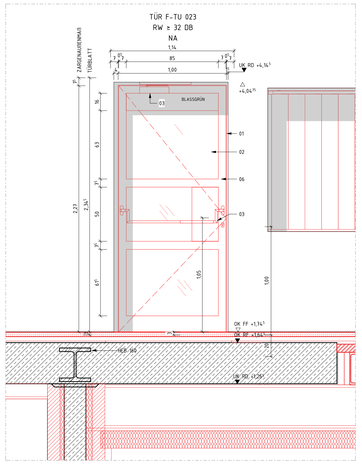

INENN ANSICHT TÜRTYP FA 01 EG

M 1 : 20

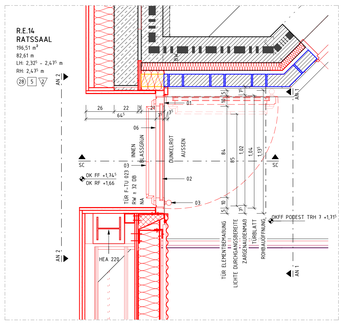

TEILGRUNDRISS TÜRTYP FA 0 EG

M 1 : 20

FASSADENARBEIT

TÜR TYP FA 01 , TÜRNUMMER F-TU 023

01 ALUMINIUMTÜR, 1-FLÜGELIGE TÜRANLAGE, NACH AUEEN ÖFFNEND (FLUCHTRICHTUNG). SYSTEM Z. B. SCHÜCO ODER GLEICHWERTIG, THERMISCH GETRENNTE ALUMINIUM-PROFILE, BAUTIEFE CA. 75 MM, DIREKTE BEFESTIGUNG AM ROHBAU GEMäß DETAILPLANUNG UND HERSTELLERVORGABEN.

02 VERGLASUNG ALS 2-FACH ISOLIERVERGLASUNG MIT PANEELFÜLLUNG GEMäß PLANUNG, UG-WERT CA. 1,8 W/m²K GEMäß GEG, SCHALLDÄMMMAß Rw ≥ 32 DB.

03 BESCHLÄGE MIT PANIKFUNKTION GEMäß DIN EN 1125 , AUEEN KNAUF, INNEN PANIKSTANGE, ÖFFNUNG JEDERZEIT GEWÄHRLEISTET, SELBSTSCHLIEßEND ÜBER OBENTÜRSCHLIEßER.

04 SICHERHEIT MIT EINBRUCHHEMMUNG RC2, SICHERHEITSVERGLASUNG AUS VSG AUEEN UND VSG INNEN.

05 DICHTUNGEN ALS UMLAUFENDE EPDM-DICHTUNGEN, LUFT- UND SCHLAGREGENDICHTHEIT GEMäß SYSTEMPRÜFUNG.

06 OBERFLÄCHE PULVERBESCHICHTET, INNEN RAL 6021, AUEEN RAL 3009, BLOCKZARGE AUS ALUMINIUM, FARBTON VOR AUSFÜHRUNG BEMUSTERN UND FREIGEBEN LASSEN.

07 ZUBEHÖR MIT BARRIEREFREIER, SCHWELLENLOSER AUSFÜHRUNG 10 MMI GEMäß DIN 18040, TÜRUNDERN, MEHRFACHVERRIEGELUNG SOWIE OPTIONALER VORBEREITUNG FÜR ZUTRITTSKONTROLLE BZW. ELEKTRISCHEN TÜRÖFFNER.

08 TÜRUNDER OBERFLÄCHE EDELSTAHL BZW. EDEL-STAHLOPTIK ANZAHL 1) LAGE NACH STATISCHEN ERFORDERNIS 1) HERSTELLERANGABE, OBERFLÄCHE PULVERBESCHICHTET RAL 3009, FARBTON VOR AUSFÜHRUNG BEMUSTERN UND FREIGEBEN LASSEN.

BITTE BEACHTEN: DENKMALSCHUTZTÜR – TÜRTEILUNG NACH AUFMAß AUF DER BAUSTELLE



BESTANDSBILDER VON AUßEN



BESTANDSBILDER VON INNEN



BESTANDSBILDER VON AUßEN

LEGENDE

BESTAND		UK	UNTERKANTE
ABBRUCH		OK	OBERKANTE
NEU		VK	VORDERKANTE
AUFZUARBEITEN		FF ▽	FERTIGFUSSBODEN
MAUERWERK, KS	MW, KLINKER	RF ▼	ROHFUSSBODEN
MAUERWERK, TRAGEND		G	GELÄNDE
STAHLBETON		D	DECKE
UNBEWEHRTER BETON		AHD	ABHANGDECKE
BETONFERTIGTEIL		UZ	UNTERZUG
TROCKENBAU AUF OK RD		BRH	BRÜSTUNGSHÖHE VON OKFF
TROCKENBAU AUF OK FF		RR	REGENROHR
HOLZ		BA	BODENABLAUF
DÄMMUNG WEICH		(H-)FH	(HOCH-) FEUERHEMMEND (60) 30
DÄMMUNG HART		(H-)FB	(HOCH-) FEUERBESTÄNDIG (120) 90
ERDREICH		BW	FEUERBESTÄNDIG - BRANDWAND
BD	BODENDURCHBRUCH	BABW	IN BAUART EINER BRANDWAND
DD	DECKENDURCHBRUCH	FB, D+S	FB, DICHT- UND SELBSTSCHLIEßEND
WD	WANDDURCHBRUCH	FB+RD+S	FB, RAUCHDICHT- UND SELBSTSCHLIEßEND
WS	WANDSCHLITZ	FH+D+S	FH, DICHT- UND SELBSTSCHLIEßEND
/E	ELEKTRO	FH+RD+S	FH, RAUCHDICHT- UND SELBSTSCHLIEßEND
/H/K/L/S	HEIZUNG / KÄLTE / LÜFTUNG / SANITÄR	RD+S	RAUCHDICHT- UND SELBSTSCHLIEßEND

DIESER PLAN GILT NUR IN VERBINDUNG MIT DEN ENTSPRECHENDEN SCHNITTEN, ANSICHTEN UND DETAILZEICHNUNGEN.

ALLE MAße SIND AM BAU ZU PRÜFFEN, MABUNSTIMMIGKEITEN SIND MIT DER BAULEITUNG ZU KLÄREN. FÜR MABFEHLER HAFTET ALLEIN DER AUFTRAGNEHMER. BEI DER BAUAUSFÜHRUNG SIND DIE PLANUNGEN DER FACHINGENEURE SOWIE DIE ANGABEN DER SONDERFACHLEUTE ZU BEACHTEN. FIRMENDETAILS UND AUSFÜHRUNGSZEICHNUNGEN GELTEN NUR MIT GENEHMIGUNGSVERMERK DES ARCHITEKTEN. DIE KOORDINERUNGSPFLICHT DES AUFTRAGNEHMERS BLEIBT UNBERÜHRT.

ALLE HÖHENANGABEN BEZÜGLICH TÜREN UND BRÜSTUNGEN BEZIEHEN SICH, SOFERN NICHT ANDERS ANGEGEBEN, AUF OKFF. BEI TÜREN IN TROCKENBAUWÄNDEN SIND BAURICHTMAße ANGEGEBEN, IN MASSIVWÄNDEN DIE ERFORDERLICHEN ROHBAUÖFFNUNGEN.

SÄMTLICHE HAUSTECHNIKDURCHDRÜCHE IN DECKEN UND WÄNDEN SIND NACH DER INSTALLATION UNTER BEACHTUNG DER JEWEILIGEN FEUERSCHUTZANFORDERUNGEN DES BAUTEILES GEMäß DIN 4102 ZU SCHLIESSEN. BEI DER LAGE UND GRÖSSE DER DURCHBRÜCHE IST DIE AUSFÜHRUNGSPLANUNG DER HAUSTECHNIK ZU BERÜCKSICHTIGEN. DER EINBAU VON NOTWENDIGEN FEUERSCHUTZKLAPPEN IST NUR MIT ZULASSUNGEN AUCH FÜR ALLE ANGRENZENDEN BAUTEILE ZULÄSSIG.

ÜBERARBEITUNG STAND WP3	17.07.26		01
PLANERSTELLUNG			00
ÄNDERUNG	DATUM	NAME	INDEX

ÜBERSICHT

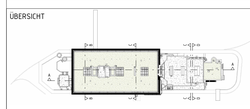

HÖHENBEZUG: EG = ± 0.00 OKFF = 25,865 m ü. NHN

ANTRAGSSTELLER*IN
GEBÄUDEWIRTSCHAFT DER STADT BOCHOLT
-

UNTERSCHRIFT

ENTWURFSVERFASSER*IN
SSP AG
LISE-MEITNER-ALLEE 30
44801 BOCHUM

DIPL.-ING. ARCH.

PROJEKTNAME
SANIERUNG RATHAUS MIT KULTURZENTRUM
BERLINER PLATZ 1, 46395 BOCHOLT

ANLAGE ZUM LV

AUFTRAGGEBER*IN
GEBÄUDEWIRTSCHAFT DER STADT BOCHOLT
KAISER-WILHELM-STRASSE 52-58, 46395 BOCHOLT

FACHPLANUNG

PLANBEZEICHNUNG
FASSADE RATSSAAL 1.0G

BAUTEIL	PLANUNGSPHASE
RATHAUS	AUSFÜHRUNGSPLANUNG

PLANSCHLÜSSEL/DATEINAME	INDEX
5_R_706_DE_--_673_01_P	01

DATUM ERSTELLT	27.01.2025 / GS	PROJEKT-NR.	MAßSTAB
DATUM PLANSTAND	17.07.26	24472	Wie angezeigt
BLATTGRÖßE	841 X 1189		
GRUNDLAGE			

SSP
SSP AG
LISE-MEITNER-ALLEE 30
44801 BOCHUM
T (0)234 30709-0
F (0)234 30709-11
info@ssp.ag www.ssp.ag

COPYRIGHT RESERVIERT NACH DIN 34 IN 9/97
DIESE ZEICHNUNG IST UNSER GEISTIGES EIGENTUM UND UNTERLIEGT DEM URHEBERRECHT. EINE VERVIELFÄLTIGUNG, AUSHÄNDIGUNG AN DRITTE PERSONEN ODER ÖFFNUNG AN KONKURRENZFIRMEN IST UNTERSAGT.